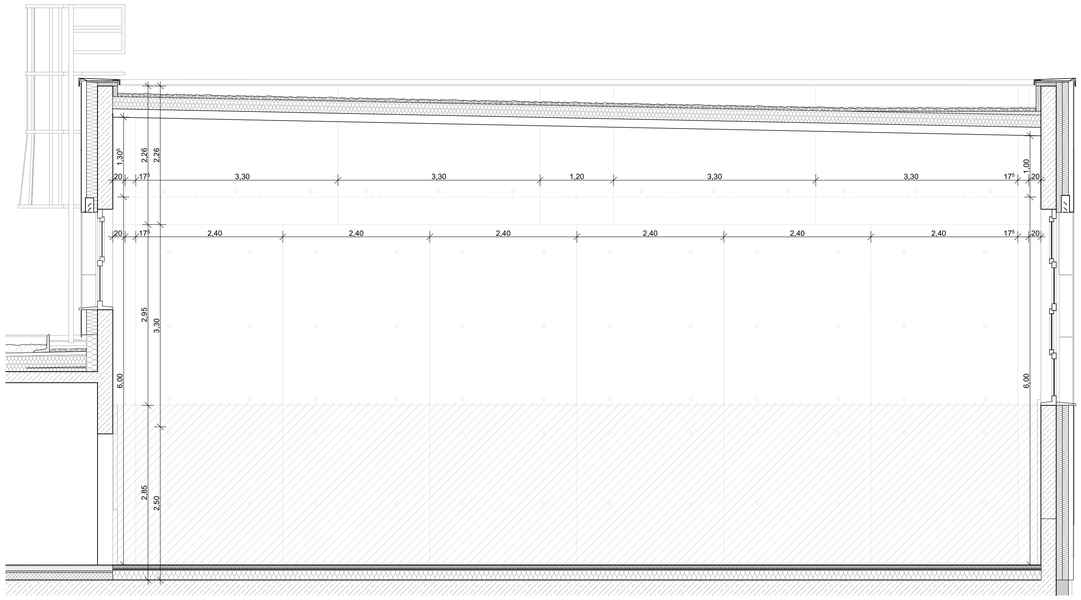

5-F-31.1 Innenansicht Nord Sporthalle

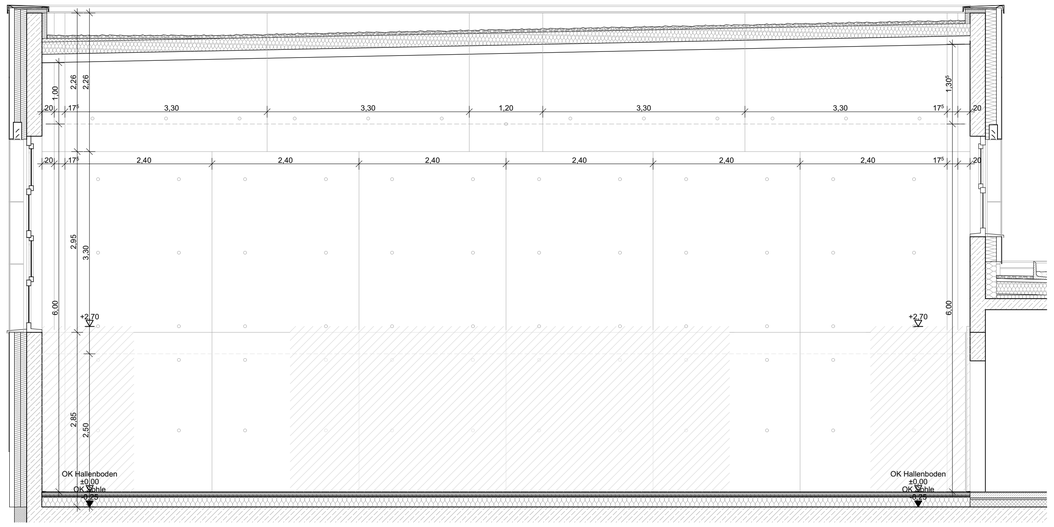

5-F-31.2 Innenansicht Süd Sporthalle

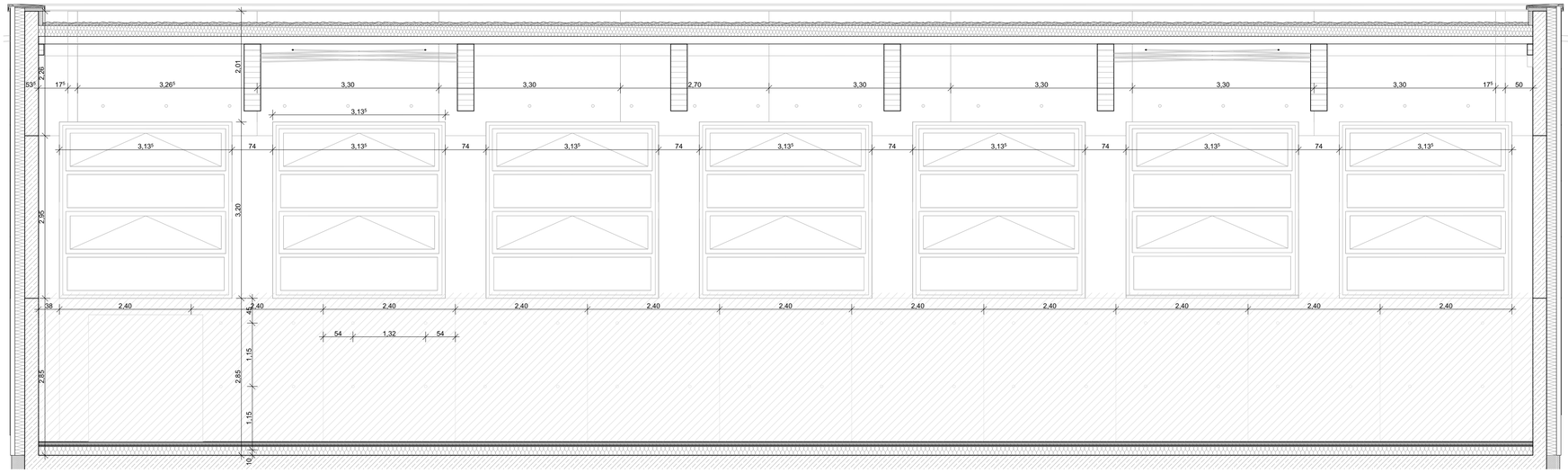

5-F-31.3 Innenansicht Ost Sporthalle

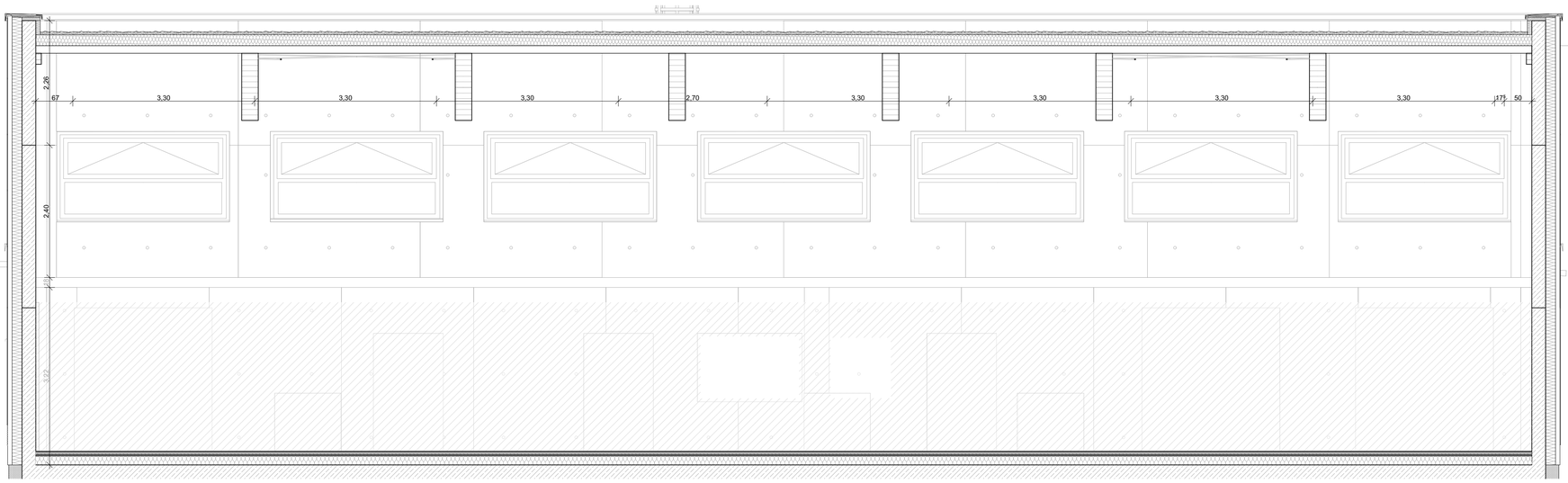

5-F-31.4 Innenansicht West Sporthalle

Index	Bemerkung / Änderung	Datum	gez.
e	Schalplanung West angepasst	22.07.2026	Fm
d	Schalplanung West angepasst	15.07.2026	Fm
c	Schalplanung Ost angepasst	24.06.2026	Fm
b	Schalplanung Nord/Süd angepasst	08.06.2026	Fm
a	Anpassung Fenster- und Türöffnung, Binder eingestrichelt	04.05.2026	Fm

Änderungen

LEGENDE

▽ = OK Fertigbau
△ = UK Fertigbau
▼ = OK Rohbau
▲ = UK Rohbau
OK Fertigfußboden
OK Rohfußboden

Wandschlitz
Wanddurchbruch
Wandkernbohrzone
Bodendurchbruch/Bodenschlitz
Deckendurchbruch/Deckenschlitz
Deckenkernbohrzone
Kernbohrung

FD = Fundamentdurchbruch
FA= Fundamentaussparung
FS = Fundamentschlitz
WD = Wanddurchbruch
WKB = Wandkernbohrung
WKBZ = Wandkernbohrzone
WA = Wandaussparung
WS = Wandschlitz senkrecht
WW = Wandschlitz waagerecht
DD = Deckendurchbruch
DKBZ = Deckenkernbohrzone
DKB = Deckenkernbohrung
DA = Deckenaussparung
DS = Deckenschlitz
FB = Fußbodendurchbruch
FKBZ = Fußbodenkernbohrzone
FBS = Fußbodenschlitz
FBA = Fusbodenaussparung
MT = Materialtennlinie
S = Sanitär

H = Heizung
E = Elektro
L = Lüftung
G = Gas

MATERIALITÄTEN

Stahlbeton
Mauerwerk
Trockenbauwand, Gipskarton
Bestandswände BT C, D, E
6cm Gips-Wandbauplatte
6cm Gips-Wandbauplatte
6cm Gips-Wandbauplatte
Abbruch
Sichtbeton
Spachtelputz
Fugenglattstrich
Wandfliesen a. Zementputz
Klinkerriemchen

Alle Wände ohne Angabe erhalten Gipsputz 1cm!

Zu-/Abluft
Motor Raffstore
Lichtsensor
Präsenzmelder (PM)
PM inkl. CO_2- / Temp.-M.
Bewegungsmelder
Brandmelder
Sirene
Lautsprecher
Notbeleuchtung
Notbeleuchtung
Notausgang
Notausgang-Cube
FSA = Feststellanlage
SFR = Schließfolgeregelung
NAM Nichtautomatischer melder
Steckdose

Sofern nicht anders als im Grundriss der Statik/Positionspläne angegeben, gelten für die Wände und Tür- und Fensterstürze folgende Positionen:
1-W-1 MW-Wand, h=20cm, KS, SFK 20
1-W-2 Stb.-Wand, h=24cm, Innenwand
1-W-3 Stb.-Wand, h=24cm, Außenwand
Wanddurchbrüche in MW > 60cm sind mit einem KS-Flachsturz abzudecken!

Die angegebenen Brüstungshöhen beschreiben das Maß von OK Fertigfußboden bis OK Rohbaubrüstung!

RAUMKENNUNG

Raum Nr.
Raumname
A Fläche
U Umfang
LRH Lichte Raumhöhe
AH Abhanghöhe
F Fußbodenbelag
W Wandbelag
D Deckenmaterial; Deckenbehandlung

AUFBAUTEN

Fußbodenbeläge
BWS Betonwerkstein
L Linoleum
F Fliesen
T Teppich

Wandbeläge
A Anstrich
SB Sichtbeton
F Fliesen

Deckenmaterial
MFP-R Mineralfaser-Rasterdecke
GK Gipskarton
GK, Loch Gipskarton gelocht
R Roh

Sämtliche Maße sind eigenverantwortlich am Bau zu prüfen.
Alle Werkpläne sind nur in Verbindung mit den gültigen Berechnungen, Beschreibungen und Plänen der entsprechenden Fachingenieuren gültig.
Alle Rohbauangaben nur in Verbindung mit der gültigen Statik.
Der Ausführende ist verpflichtet, den Auftraggeber auf etwaige Unstimmigkeiten der Ausführungsunterlagen hinzuweisen (VOB, § 3.3).

Übersicht

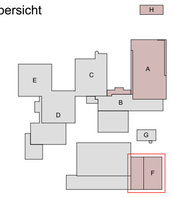

N

,0,00 = 46,97 ü NN

Neubau im Bestand
Abbruch

BS-Hinweise nur in Verbindung mit dem Brandschutzkonzept von AIB gültig. Abweichungen sind anzuzeigen. Benannte Wandqualitäten ensprechen den Mindestanforderungen des BSK.

Bauvorhaben:

Umbau und Erweiterung
Bertolt-Brecht-Gesamtschule
Humboldtstraße 14
30926 Seelze

Bauherr:

Stadt Seelze
Rathausplatz 1
30926 Seelze

5-F-31e

Wandansichten Schalplanung Sporthalle

Blattgröße:	A1
Maßstab:	1:50
CAD:	2107_BBG
Bearbeiter:	Sz/Jh/Fm
Gezeichnet:	Fm
Datum:	20.03.2026